

# 住まいの瓦版

夏号

2013.8-119号

緑のカーテン まずは 食!!



今年も緑のカーテンを始め  
ています。  
2010年はアサガオと夕顔、  
2011年はゴーヤのみ、2  
012年はゴーヤとアサガオ  
で食と花を楽しんできました。

**2013年は** . . . . .  
ゴーヤは強く栽培も簡単で  
葉が茂って日除けになりと  
ても良いと思うのですが、  
実が沢山出来るのですが、  
我が家でも私の周りでも不  
人気でも不人気でした。

何が良いか我が家で問  
いかけたら、きゅうりと言  
う案ができました。まあ緑  
のカーテンにはなりにくい  
が見た目緑のカーテンぽ  
いので植えました。

今のところ十数本出来ま  
したが好評です。同じプラ  
ンターに後からゴーヤも植  
えたのでいずれゴーヤが  
茂って実ができるでしょう。  
お好きな方がいらしゃ  
ったらもってやって  
下さい。

まっちゃんより

## 2013 きゅうりとゴーヤ



きゅうりの花



ここに実ります



収穫したきゅうり

## 2012 アサガオとゴーヤ



咲いたアサガオ



ゴーヤの種



熟したゴーヤの実



## 2011 ゴーヤ




白ゴーヤ



長ゴーヤ



アパリゴーヤ



## 2010 アサガオと夕顔

住みよい住まいづくり 街づくり **松川建設株式会社**

安芸郡海田町蟹原二丁目1番16号 TEL 082-822-3753 E-mail: e-sumai@matsukawa-k.com <http://www.matsukawa-k.com>

※許可なく この記事の転載・コピーを禁止します。



# ★ 快適と遊び心がつまった白い家

真っ白い外壁とスタイリッシュな玄関が印象的なK様邸を御紹介します。K様は御主人様・奥様・息子さんお2人の4人。明るく元気なご家族です。

9月10日

ここに『ぼくたちの家』ができるんだヨ！



いいこといっぱい「いいここの家」です！

- ★広島県産材を構造材に89%使用
- ★長期優良住宅 ★パッシブデザイン住宅
- ★もみじの家(地域型ブランド事業)
- ★いいここの家 ★高気密・高断熱の家の家
- ★六面輻射暖房のエアプレスの家

昨年9月、建築場所の整地が始まりました。「エアプレス工法」を採用したこの家の基礎は構造的要素に加え、優れた断熱性と気密性も求められるので丁寧にお造りします。

毎日工事の変化が見られて、お子様たちもワクワク！いつも目を輝かせていらっしゃいました！

9月23日



ぼくはこの色がいいな



お風呂はぼくが決めるヨ！

お母さんはここにいます

ご家族みんなでショールームへ行きました。ご自分達の生活に合った機能やお好みの色を選ばれました。



疲れちゃった。

☆☆ 色決めでは、お子様の意見も取り入れられ、「家族の家」の意識を高めていらっしゃいました。☆☆

11月6日



地鎮祭です。門出を祝うかのような晴天。新しく建つお家で、みんなが幸せに暮らせるようにと、厳かにとり行われました。



翌年1月16日



うん！いい香り！広島県産材だって

年明けに、構造見学会を開催させて頂きました。柱に広島県産の木材の紹介が貼ってあります。子供達は木の香りの中で「トムとジェリー」に夢中でした。



12月13日

いよいよ棟上げです。家の骨組みが一気に立ち上がります。図面と空想の中でしか描けなかった空間を目の当たりにされ、ボリュームの大きさを実感されました。



家が建つんだなって感じるよ！

3月16・17日

月日はあっという間に流れ、完成の日をむかえました。



ご家族のご好意で、完成見学会を開催させていただきました。一日も早く入居されたかったのに、ただただ感謝です。ありがとうございます！

子供部屋大好評！

勾配天井の子供部屋



\*\*\*新しい家での生活が始まって3ヵ月、改めて住みごちをお伺いしました。\*\*\*




実際、住んでみられていかがですか？

- ・エアコンの効き具合がいいです。
- ・道路が近いのに静かです。
- ・子供は畳の部屋がお気に入りです。(掘りごたつ&快適&いい香り)
- ・息子が食事を運ぶ手伝いをし始めました。
- ・階段下収納が本当に良かった！
- ・TV面の壁面収納でリビングをすっきりです。
- ・主人提案のエコカラットが友人に好評です。
- ・プロ野球のある日にはTVの前で主人と息子達が一緒にカーブの応援をしています。
- ・寝室で4人で一緒に寝ています。屋根の形状に合わせた勾配天井が開放感のある空間にしてくれていて、すごく良かったです。
- ・LDKのフローリングが気に入っています。
- ・脱衣室とキッチン間に壁の厚みを利用した収納を付けてもらって便利です！
- ・梁の出ている感じも気に入っています。
- ・子供部屋のロフトは秘密基地になっています。
- ・ウォークインクローゼットには、以前住んでいた家で別々の部屋に吊り下げていた洋服が、全てここに入りました。
- ・シューズクローゼットに服をかけられる様にしたものの良かったです。



シューズクローゼット「ぼくの外用おもちゃも入っているよ」



ご主人が芝生を植えられました。いいここの家がまた1つ完成しました。



階段の飾り棚


～取材を終えて～

- ・設計の段階で収納の大切さもお話させて頂き各所に『使える収納』を配置することが出来ました。
- ・住み方と住まい方を何度も打合せさせて頂いた結果がこの満足度の高い住まいにつながったのだと思います。
- ・お近くに住まわれているおじい様のお顔もいつも笑顔で嬉しいです。
- ・お子様の成長と共に成長していく家を私達も温かく見守っていきたいと思います。ありがとうございました。

※許可なく この記事の転載・コピーを禁止します。



# 2部屋を 快適LDK にリフォームしました！



Before



お気に入りの  
カーテン&  
レースは  
輸入品！です。

## ダイニングキッチン+和室

築80年のT様邸。  
10年前から生活のリズムが変わり、物の量が増え、  
毎日を息苦しく過ごしていらっしゃいました。  
そこでご提案したのが物の整理を含めたリフォームです。

奥様の体調を考えながら、数日間物の整理をさせて頂き、  
その上で工事に入らせて頂きました。  
通常のリフォームだと荷物を全て移動させてリフォーム  
後また戻すのですが、要る物だけを残したDK&和室は荷  
物の移動も早く出来ました。

2部屋を1室にするという事で天井も落します。  
皆さんがTVで見られる「劇的ビフォーアフター」の様  
に80年の歴史がどっさりと落ちてきました。

立派な梁が顔を出しましたので、天井高を少し高くし、  
梁を生活の一部として見せることをご提案させて頂  
きました。

## LDK

毎日が楽しい！

対面キッチンをご希望の奥様。

『対面キッチンのカウンター下に収納があると便利  
よね』と、おっしゃられ、数件行ったショールームでも  
収納付きのキッチンを選ばれました。

食器棚・食品収納・ゴミ箱・レンジ台など  
これまでばらばらだったキッチン家具を  
一新&統一されました。



TVの配置と収納について何度も打合せ  
させて頂き、オリジナルTV台付壁面収納を  
設け、取り出しやすく納めやすい、  
電気・TV配線まで整ったコーナーを配置する  
ことが出来ました。


『要る物だけの生活で定位置を決めたから、少々  
散らかっても又すぐに元通りに戻せる様になって、  
ビックリしています。リフォームして良かった。』  
と言って頂きました。

カーテンや家具選びもご一緒させていただきお気に入り  
に囲まれる生活の大切さを思わせていただきました。

喜んで頂け、私達も嬉しいリフォームでした。



After



TV台付  
壁面収納



収納付き  
対面キッチン



家具と照明  
は  
アクタスで

リフォーム前の整理から  
お手伝いができます！

次回はT邸玄関リフォームです。お楽しみに！